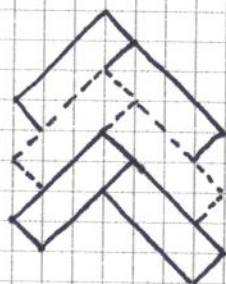


SCHEMA TOTE REVERSIBLE BAG

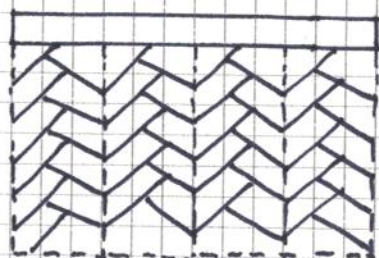
104 pezzi 6.5 x 13 cm

FORMARE 8 FILE DA 13 PEZZI NEL MODO MOSTRATO SOTTO



cucireamacchina.com


2 STRISCE 6.5 x 52 cm



MONTARE
LE 2 PARTI **A e B**
DELLA BORSA

20 STRISCE 6.5 x 38 cm

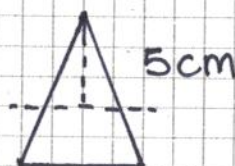
2 STRISCE 6.5 x 52 cm



MONTARE
LE 2 PARTI **C e D**
DELLA BORSA

MANICI 4 STRISCE 6.5 x 68.5 cm

**ANGOLO
DELLA BASE**



MATERIALI e PEZZI DA TAGLIARE

STOFFE DIVERSE :

104 PZ → 6.5 x 13 cm

4 STRISCE → 6.5 x 52 cm

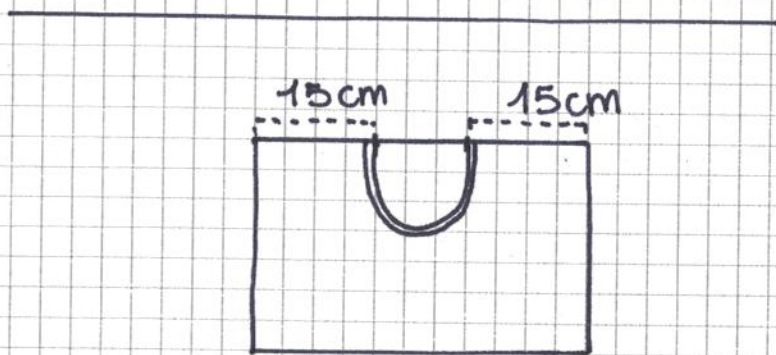
20 STRISCE → 6.5 x 38 cm

MANICI
4 STRISCE → 6.5 x 68.5 cm

IMBOTTITURA

2 PZ → 43 x 52 cm

2 PZ → 5 x 68.5 cm
(PER I MANICI)



POSIZIONARE
i MANICI

cucireamacchina.com

*
PER LA COSTRUZIONE
DELLA BORSA IL MARGINE
DI CUCITURA E' DI 0.7 cm